


## Scale Print

# Cuprins


<b>Capitolul I</b>	<b>Aplicația BackOffice</b>	<b>4</b>
1	Categorii de articole.....	4
2	Unități de măsură.....	5
3	Cote TVA.....	6
4	Articole .....	6
5	Istoric cântăriri.....	7
6	Formate de etichete.....	8
<b>Capitolul II</b>	<b>Aplicația FrontOffice</b>	<b>10</b>
1	Configurare.....	12

# **Aplicația BackOffice**



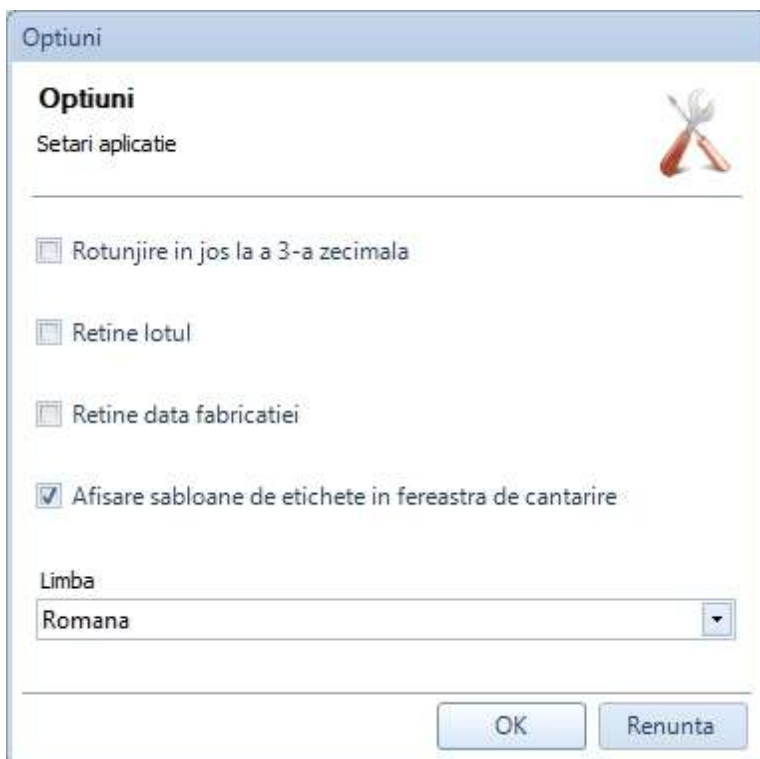
## 1 Aplicația BackOffice

Aplicația BackOffice permite stabilirea categoriilor de articole, a articolelor și a informațiilor adiacente articolelor.



Tot prin intermediul aplicației BackOffice puteți crea mai multe formate de etichete care să fie folosite la tipărirea etichetelor după cântărirea articolelor.

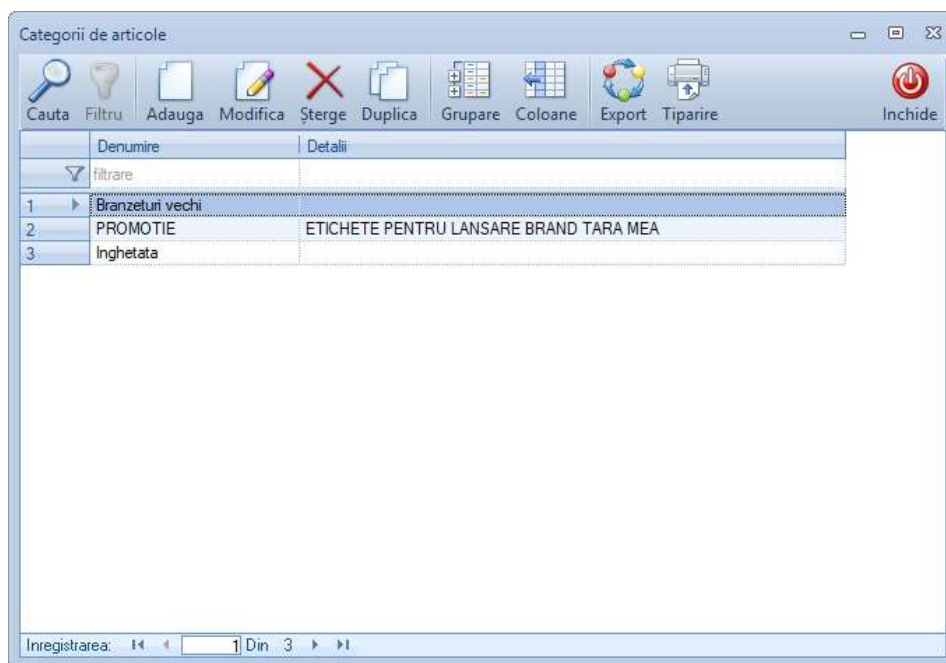
Prin intermediul ferestrei de optiuni aveți posibilitatea de stabilire a limbii de utilizare și puteți activa funcția de rotunjirea bancară a celei de a 3-a zecimală (rotunjire în jos). Rotunjirea în sus este cunoscută ca și rotunjire aritmetică.



### 1.1 Categoriile de articole

Pentru a adăuga, modifica sau șterge categoriile de articole apăsați butonul corespunzător din fereastra principală a aplicației.

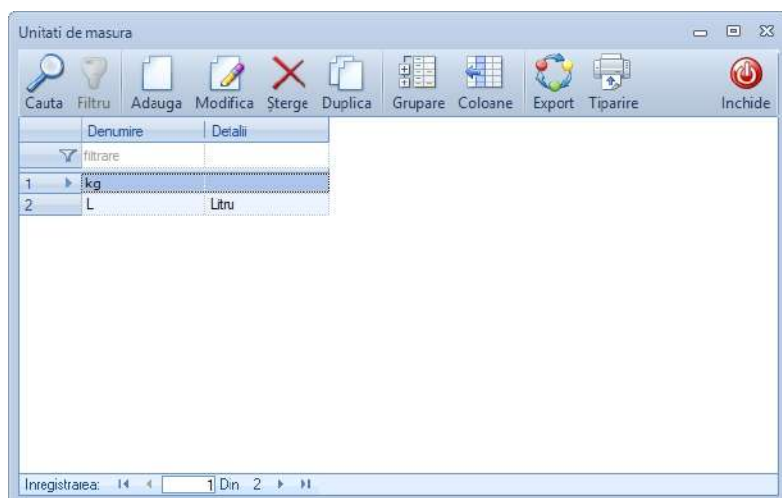
În noua fereastră deschisă folosiți butonale de adăugare, modificare sau ștergere pentru a efectua operația dorită. De asemenea există posibilitatea de a importa și exporta datele din fișiere Excel.



## 1.2 Unități de măsură

Pentru a adăuga, modifica sau șterge unități de măsură apăsați butonul corespunzător din fereastra principală a aplicației.

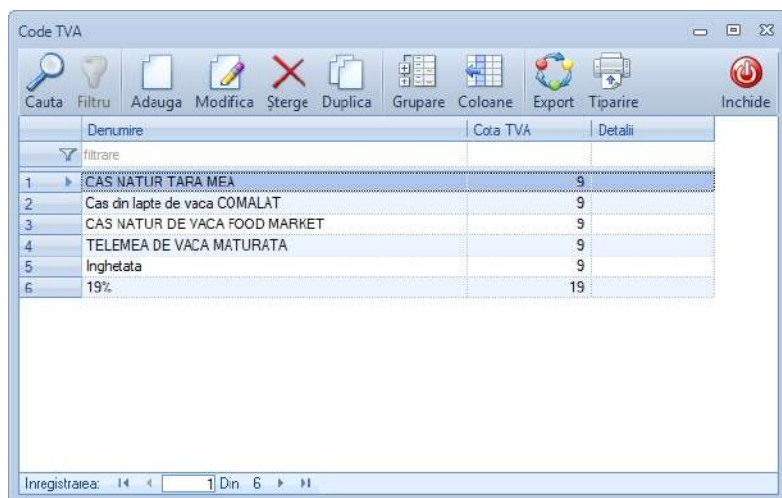
În noua fereastră deschisă folosiți butonale de adăugare, modificare sau ștergere pentru a efectua operația dorită. De asemenea există posibilitatea de a importa și exporta datele din fișiere Excel.



## 1.3 Cote TVA

Pentru a adăuga, modifica sau șterge cotele TVA apăsați butonul corespunzător din fereastra principală a aplicației.

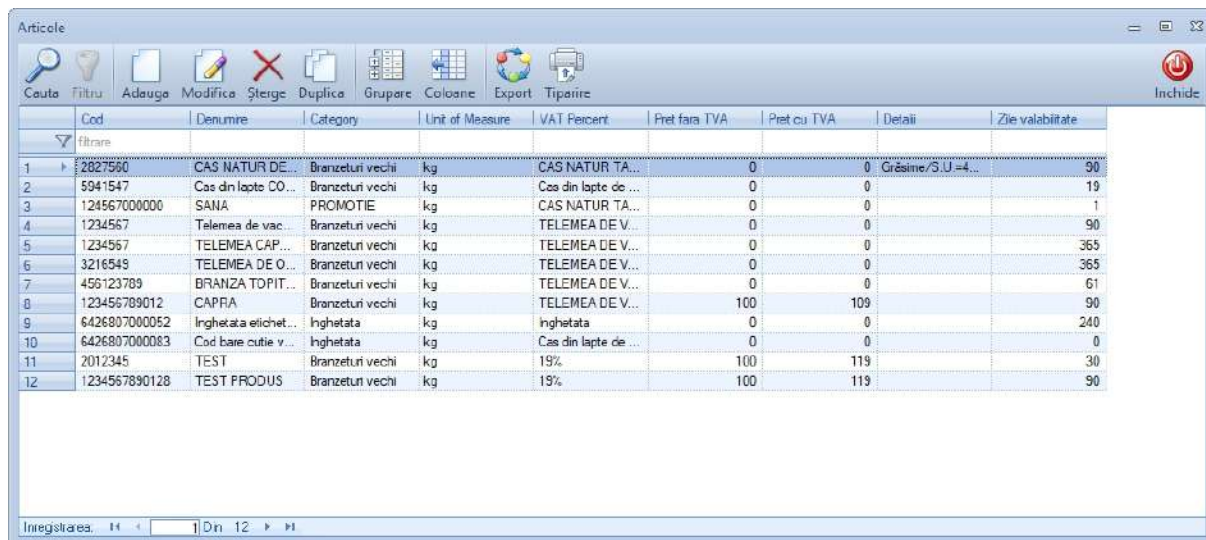
În noua fereastră deschisă folosiți butonale de adăugare, modificare sau ștergere pentru a efectua operația dorită. De asemenea există posibilitatea de a importa și exporta datele din fișiere Excel.



## 1.4 Articole

Pentru a adăuga, modifica sau șterge articole apăsați butonul corespunzător din fereastra principală a aplicației.

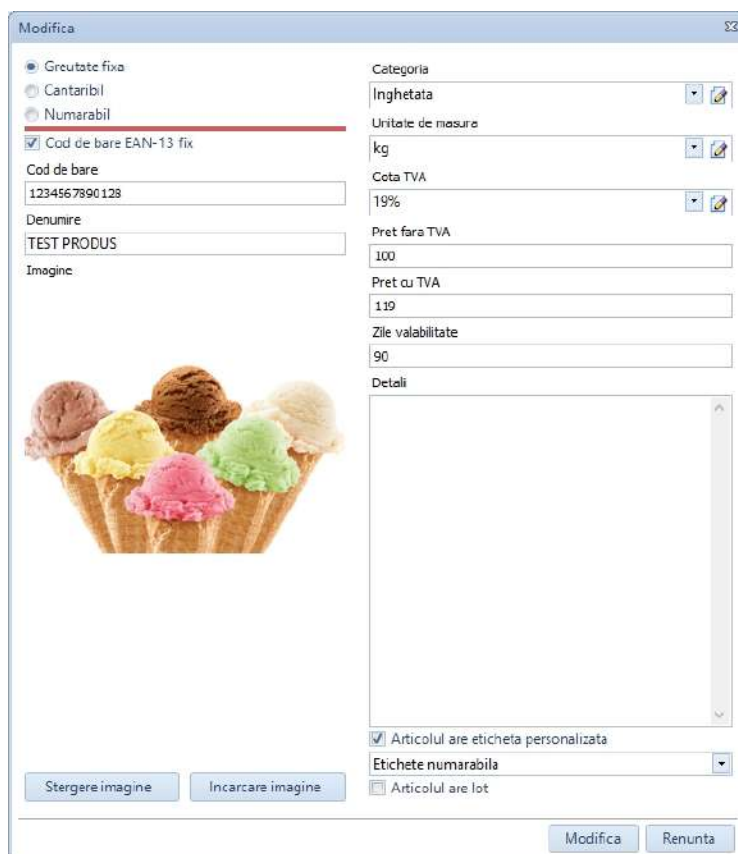
În noua fereastră deschisă folosiți butonale de adăugare, modificare sau ștergere pentru a efectua operația dorită. De asemenea există posibilitatea de a importa și exporta datele din fișiere Excel.



În fereastra de adăugare/ștergere trebuie să stabiliți categoria, unitatea de măsură și cota TVA corespunzătoare articolului.

Fiecărui articol aveți posibilitatea de a adăuga o imagine care va fi afișată în interfața aplicației FrontOffice pentru cântărire.

**Important:** codul de articol trebuie să fie format din prefixul EAN (20-29) și codul PLU al articolului.



În cazul în care doriți să folosiți cântarul ca și numărător, când adăugați un articol puteți stabili atributul numărabil pentru acest articol, iar atunci se poate introduce greutatea unității, a unei bucăți. La cântărire aplicația va face calculele împărțind greutatea totală la greutatea unității și aproximând numărul de articole rezultat. Numărul de articole poate fi apoi tipărit în codul de bare fie în coduri de bare de dimensiune variabilă sau în coduri de dimensiune fixă.

## 1.5 Istoric cântăririi

Pentru a afișa istoricul cântăririlor, apăsați butonul corespunzător din fereastra principală.

În fereastra de afișare a istoricului cântăririlor există posibilitatea de a afișa doar istoricul dintr-o perioadă dată și de a căuta o anumită informație.

Istoricul afișat poate fi exportat în Excel pentru prelucrare ulterioară și raportare.

Historic

Historic content

Totale

In periodo

25.06.2019

25.06.2019

Filtre

✓	Code	Name	Category	Unit of Measure	Barcode	Weight	Manufacturing ...	Due Date	Lot	Price without VAT	Price with VAT	VAT Percent	Details
1	2214567890128	TEST PRODU	Brancatun verdi	kg	1214567890128002206	0.2800	25.06.2019	23.11.2019		100	119	29%	
2	2214567890128	TEST PRODU	Brancatun verdi	kg	1214567890128000186	0.3180	25.06.2019	23.11.2019		100	119	19%	
3	2214567890128	TEST PRODU	Brancatun verdi	kg	1214567890128000186	0.3180	25.06.2019	23.11.2019		100	119	29%	
4	2214567890128	TEST PRODU	Brancatun verdi	kg	1214567890128000240	0.2240	25.06.2019	23.11.2019		100	119	19%	
5	2214567890128	TEST PRODU	Brancatun verdi	kg	1214567890128000226	0.2220	25.06.2019	23.11.2019		100	119	29%	
6	2214567890128	TEST PRODU	Brancatun verdi	kg	1214567890128000186	0.3180	25.06.2019	23.11.2019		100	119	19%	
7	2214567890128	TEST PRODU	Brancatun verdi	kg	1214567890128000186	0.3180	25.06.2019	23.11.2019		100	119	29%	
8	2214567890128	TEST PRODU	Brancatun verdi	kg	1214567890128000186	0.3180	25.06.2019	23.11.2019		100	119	19%	
9	2214567890128	TEST PRODU	Brancatun verdi	kg	1214567890128000186	0.3180	25.06.2019	23.11.2019		100	119	29%	
10	2214567890128	TEST PRODU	Brancatun verdi	kg	1214567890128000226	0.2220	25.06.2019	23.11.2019		100	119	19%	
11	2214567890128	TEST PRODU	Brancatun verdi	kg	1214567890128000186	0.3180	25.06.2019	23.11.2019		100	119	29%	
12	2214567890128	TEST PRODU	Brancatun verdi	kg	1214567890128000186	0.3180	25.06.2019	23.11.2019		100	119	19%	
13	2214567890128	TEST PRODU	Brancatun verdi	kg	1214567890128000186	0.3180	25.06.2019	23.11.2019		100	119	29%	
14	2214567890128	TEST PRODU	Brancatun verdi	kg	1214567890128000186	0.3180	25.06.2019	23.11.2019		100	119	19%	
15	2214567890128	TEST PRODU	Brancatun verdi	kg	1214567890128000186	0.3180	25.06.2019	23.11.2019		100	119	29%	
16	2214567890128	TEST PRODU	Brancatun verdi	kg	1214567890128000186	0.3180	25.06.2019	23.11.2019		100	119	19%	
17	2214567890128	TEST PRODU	Brancatun verdi	kg	1214567890128000186	0.3180	25.06.2019	23.11.2019		100	119	29%	
18	2214567890128	TEST PRODU	Brancatun verdi	kg	1214567890128000186	0.3180	25.06.2019	23.11.2019		100	119	19%	
19	2214567890128	TEST PRODU	Brancatun verdi	kg	1214567890128000186	0.3180	25.06.2019	23.11.2019		100	119	29%	
20	2214567890128	TEST PRODU	Brancatun verdi	kg	1214567890128000186	0.3180	25.06.2019	23.11.2019		100	119	19%	
21	2214567890128	TEST PRODU	Brancatun verdi	kg	1214567890128000186	0.3180	25.06.2019	23.11.2019		100	119	29%	
22	2214567890128	TEST PRODU	Brancatun verdi	kg	1214567890128000186	0.3180	25.06.2019	23.11.2019		100	119	19%	
23	2214567890128	TEST PRODU	Brancatun verdi	kg	1214567890128000186	0.3180	25.06.2019	23.11.2019		100	119	29%	
24	2214567890128	TEST PRODU	Brancatun verdi	kg	1214567890128000186	0.3180	25.06.2019	23.11.2019		100	119	19%	
25	2214567890128	TEST PRODU	Brancatun verdi	kg	1214567890128000186	0.3180	25.06.2019	23.11.2019		100	119	29%	
26	2214567890128	TEST PRODU	Brancatun verdi	kg	1214567890128000226	0.2220	25.06.2019	23.11.2019		100	119	19%	
27	2214567890128	TEST PRODU	Brancatun verdi	kg	1214567890128000186	0.3180	25.06.2019	23.11.2019		100	119	29%	
28	2214567890128	TEST PRODU	Brancatun verdi	kg	1214567890128000186	0.3180	25.06.2019	23.11.2019		100	119	19%	
29	2214567890128	TEST PRODU	Brancatun verdi	kg	1214567890128000186	0.3180	25.06.2019	23.11.2019		100	119	29%	
30	2214567890128	TEST PRODU	Brancatun verdi	kg	1214567890128000186	0.3180	25.06.2019	23.11.2019		100	119	19%	
31	2214567890128	TEST PRODU	Brancatun verdi	kg	1214567890128000240	0.2240	25.06.2019	23.11.2019		100	119	29%	
32	2214567890128	TEST PRODU	Brancatun verdi	kg	1214567890128000226	0.2220	25.06.2019	23.11.2019		100	119	19%	
33	2214567890128	TEST PRODU	Brancatun verdi	kg	1214567890128000226	0.2220	25.06.2019	23.11.2019		100	119	29%	
34	2214567890128	TEST PRODU	Brancatun verdi	kg	1214567890128000226	0.2220	25.06.2019	23.11.2019		100	119	19%	
35	1214567890128	TEST PRODU	Brancatun verdi	kg	1214567890128000226	0.2220	25.06.2019	23.11.2019		100	119	29%	
36	1214567890128	TEST PRODU	Brancatun verdi	kg	1214567890128000226	0.2220	25.06.2019	23.11.2019		100	119	19%	

Record

14

1

2019

52

A

H

Tipologie

Export

Inchioda

## 1.6 Formate de etichete

Pentru a adăuga, modifica sau șterge un format de etichetă apăsați butonul corespunzător din fereastra principală a aplicației.



Aceste formate vor putea fi alese ca și model de imprimare în aplicația FrontOffice de cântărire.

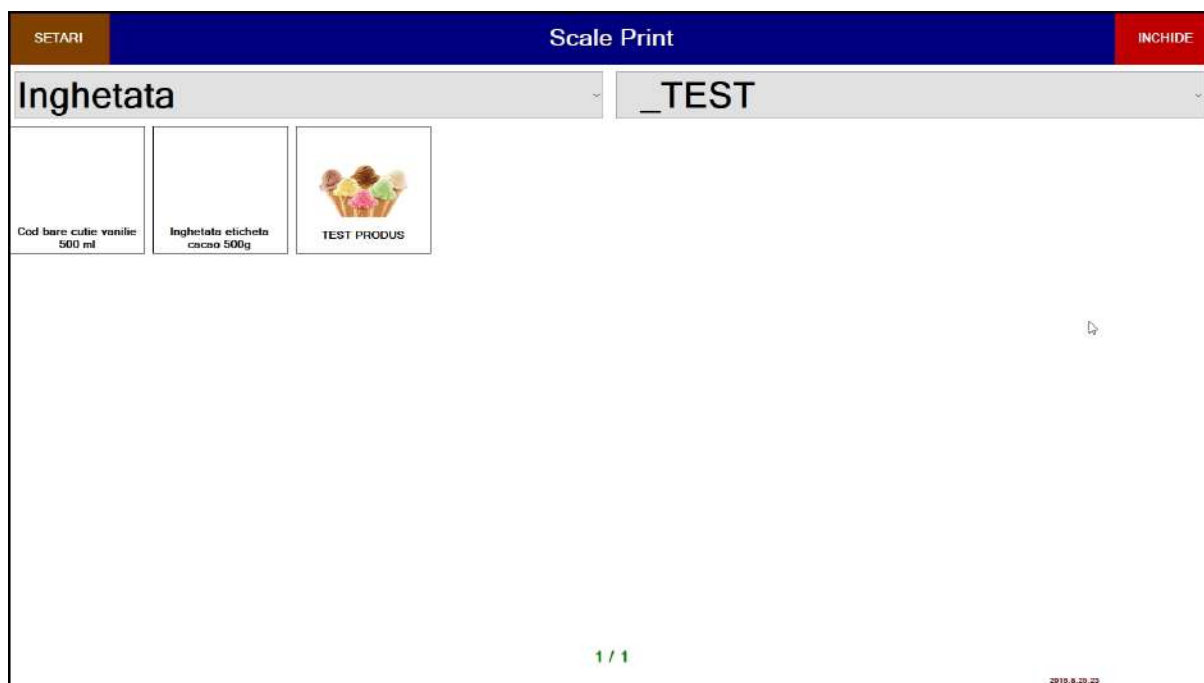


# Aplicația FrontOffice



## 2 Aplicația FrontOffice

La pornirea aplicației FrontOffice de cântărire se afișează fereastra principală în care trebuie ales articolul ce va fi cântărit. Articolele sunt afișate pe categorii.



Tot în fereastra principală sunt afișate și formatele de etichete ce pot fi folosite la tipărirea etichetelor de articole în urma cântării.


Există posibilitatea de a alege categoria de articole ce vor fi afișate pe ecran. Dacă numărul de articole nu pot fi afișate pe un singur ecran se vor genera automat mai multe pagini și butoane de înainte și înapoi pentru navigarea prin paginile generate.

Pentru a cântări și tipări eticheta corespunzătoare trebuie apăsăat butonul corespunzător articolului. Se va deschide fereastra de cântărire care va afișa imaginea articolului și după obținerea greutății de la cântar se va afișa pe ecran și se va tipări eticheta.

Scale Print

INCHIDE

TEST PRODUS



Greutate: 0.318

Nr etichete  
1

TIPARIRE


Se pot cântări mai multe articole de același fel consecutiv. Dacă se dorește alegerea unui alt tip de articol fereastra de cântărire va trebui închisă și ales alt articol din fereastra principală.

După finalizarea imprimării se va afișa un mesaj pe ecran până ce greutatea articolului pus pe cântar diferă de greutatea articolului pentru care s-a emis deja etichetă.

Scale Print

INCHIDE

TEST PRODUS



Greutate: 0.318  
Eticheta a fost tiparita!  
Ridicati articolul de pe cantar!

Nr etichete  
1

TIPARIRE

## 2.1 Configurare

În fereastra de configurare se permite alegerea modelului de cântar. Există posibilitatea ca anumite modele să nu fie suportate. În acest caz vă rugăm să ne contactați pentru a actualiza aplicația să accepte și noul model de cântar.

Puteți de asemenea stabili și portul de comunicație cu cântarul, precum și viteza de comunicare.

Pentru ca tipărirea etichetelor să se realizeze la o anumită imprimantă este importat să stabiliți imprimanta la care se vor tipări etichetele.

Tipărirea automată permite tipărirea imediat a etichetei după ce greutatea a fost obținută de la cântar. Dacă se debifează atunci, pentru imprimare, trebuie apăsat butonul de imprimare.



**CONFIGURARE** [X]

**MODEL CANTAR**

Cantar  
Dibal

**SETARI COMUNICATIE**

Port de comunicatie  
COM4

Rata de transfer port de comunicare  
9600

**SETARI IMPRIMANTA**

Imprimanta  
ZDesigner ZT230-200dpi ZPL

**SETARI LIMBA**

Limba  
Romana

☐ Tiparire automata

TEST CANTAR    SALVARE    RENUNTA

